

## ระบบบริการข้อมูลคดีศาลยุติธรรม

(เฉพาะเจ้าหน้าที่ประจำศาล)

คู่มือการลงทะเบียนเพื่อใช้งานระบบบริการข้อมูลคดีศาลยุติธรรมสำหรับคู่ความ

(CIOS)



<http://cios.coj.intra/>



## 1. การเข้าใช้งานระบบ

เปิดหน้าเว็บไซต์เข้าสู่ระบบบริการข้อมูลคดีศาลยุติธรรมด้วยคอมพิวเตอร์ส่วนบุคคล (PC) ผ่าน <http://cios.coj.intra/>

 **Case Information Online Service (CIOS)**  
ระบบบริการข้อมูลคดีศาลยุติธรรม



ระบบบริการข้อมูลคดีศาลยุติธรรม  
Case Information Online Service





ระบบบริการข้อมูลคดีศาลยุติธรรม  
Case Information Online Service


กรุณากรอกชื่อผู้ใช้งาน

กรุณากรอกรหัสผ่านของท่าน

ลืมรหัสผ่าน?

   
รีเช็ท Captcha

ตัวอย่างหน้าจอเมื่อเปิดใช้งานด้วย PC

2. login เข้าใช้งานระบบโดยการกรอก ชื่อผู้ใช้งาน รหัสผ่าน และกรอกอักษรตามภาพ (สมัครโดยทำการกรอกแบบฟอร์มและผ่านการอนุมัติเท่านั้น) จากนั้นคลิก 



ระบบบริการข้อมูลคดีศาลยุติธรรม  
Case Information Online Service

กรุณากรอกชื่อผู้ใช้งาน  กรอก Username

กรุณาระบุรหัสผ่านของท่าน  กรอก Password

ลืมรหัสผ่าน?

 R6mSa  รีเช็ค Captcha  
กรอก รหัส ตามภาพที่ปรากฏ

กดเข้าใช้งานระบบ 

3. ขั้นตอนการดำเนินงาน

3.1 เจ้าหน้าที่ศาล สอบถามข้อมูลของทนาย/คู่ความว่าเคยมาลงทะเบียนในระบบหรือป่าว

- ยังไม่เคยมาลงทะเบียน ให้กรอกแบบฟอร์มลงทะเบียนก่อน

แบบฟอร์ม 1



แบบฟอร์มลงทะเบียนเพื่อใช้งานระบบบริการข้อมูลคดีศาลยุติธรรม (CIOS)

ข้อมูลส่วนตัว
เลขประจำตัวประชาชน .....
นาย / นาง / นางสาว ชื่อ ..... นามสกุล .....
วันเดือนปี เกิด ..... / ..... / ..... อาชีพ .....
สัญชาติ ..... เชื้อชาติ .....
ที่อยู่ตามบัตรประชาชน .....
เบอร์โทรศัพท์มือถือ ..... อีเมล .....
ข้อมูลใบอนุญาตว่าความ
ประเภทคู่ความ <input type="checkbox"/> คู่ความ <input type="checkbox"/> ทนายความ
เลขที่ใบอนุญาตว่าความ .....
วันที่เริ่มต้นใบอนุญาตว่าความ ..... / ..... / ..... วันที่หมดใบอนุญาตว่าความ ..... / ..... / ..... <input type="checkbox"/> ตลอดชีพ
ข้อมูลสำนักงานทนายความ
ชื่อสำนักงานทนายความ .....
ที่อยู่สำนักงานทนายความ เลขที่ .....

ข้าพเจ้าขอยอมรับเงื่อนไขการใช้ระบบค้นหา ตามที่ได้กำหนดไว้ในประกาศขอสำนักงานศาลยุติธรรมทุกประการ

ตัวอย่างแบบฟอร์มการลงทะเบียน

( ลงชื่อผู้ขอ ) .....

( ..... )

วันที่ ..... / ..... / .....

- เคยมาลงทะเบียนไว้แล้ว ให้ค้นหานาย/คู่ความในระบบได้เลย

รายชื่อสมาชิก

ลำดับที่	หมายเลขบัตรประชาชน	ประเภท	ชื่อ-นามสกุล	โทรศัพท์มือถือ	ลงทะเบียนที่	เอกสารแนบ	วันที่ลง
1	222222222222	ทนายความ	นายsd fs sdf		สำนักเทคโนโลยีสารสนเทศ		2018-
2	999999999999	ทนายความ	นายอนาวีล เอมรัฐ	0911413051	สำนักเทคโนโลยีสารสนเทศ		2018-
3	555555555555	ทนายความ	นายทศสอ ระบบ		ศาลอุทธรณ์ภาค 1		2018-
4	0123456789012	ทนายความ	นายทศสอ ระบบ		ศาลจังหวัดนครนายก		2018-
5	1234448266789	ทนายความ	นายsd fgsdf sdfg		สำนักการเจ้าหน้าที่		2018-
6	7534445566789	ทนายความ	นายdfgh dfgh		สำนักเทคโนโลยีสารสนเทศ		2018-
7	1234445566789	ทนายความ	นายdfgd fgd	jhfgjh	สำนักเทคโนโลยีสารสนเทศ		2018-

3.2 เจ้าหน้าที่ศาล เพิ่มข้อมูลคดีที่เกี่ยวข้องกับนาย/คู่ความในระบบ

3.3 กรณีทนาย/คู่ความต้องการยกเลิกความเกี่ยวข้องในคดี ต้องกรอกแบบฟอร์มเพื่อทำการยกเลิก



แบบฟอร์มลงทะเบียน/ยกเลิกความเกี่ยวข้องในคดี  
ระบบบริการข้อมูลคดีศาลยุติธรรม (CIOS)

แบบฟอร์ม 2

<b>ข้อมูลส่วนตัว</b>
เลขประจำตัวประชาชน .....
นาย / นาง / นางสาว ชื่อ ..... นามสกุล .....
เบอร์โทรศัพท์มือถือ ..... อีเมล .....
<b>ข้อมูลความเกี่ยวข้องในคดี</b>
<input type="checkbox"/> ลงทะเบียน <input type="checkbox"/> ยกเลิก : เหตุผล .....
เลขคดี ..... ศาล .....
ความเกี่ยวข้องในคดี .....

ข้าพเจ้าขอยอมรับเงื่อนไขการใช้ระบบค้นหา ตามที่ได้กำหนดไว้ในประกาศของสำนักงานศาลยุติธรรมทุกประการ

( ลงชื่อผู้ขอ ) .....

( ..... )

วันที่ ..... / ..... / .....

ตัวอย่างแบบฟอร์มยกเลิกความเกี่ยวข้องในคดี

3.4 กรณีทนาย/คู่ความต้องการแก้ไขรหัสผ่านต้องกรอกแบบฟอร์ม เพื่อยืนยันการแก้ไขรหัสผ่าน



แบบฟอร์มแก้ไขรหัสผ่าน  
ระบบบริการข้อมูลคดีศาลยุติธรรม (CIOS)

แบบฟอร์ม 3

ข้อมูลส่วนตัว
เลขประจำตัวประชาชน .....
นาย / นาง / นางสาว ชื่อ ..... นามสกุล .....
เบอร์โทรศัพท์มือถือ ..... อีเมล .....
ข้อมูลการแก้ไขรหัสผ่าน
ขอแก้ไขรหัสผ่านเนื่องจาก .....

ข้าพเจ้าขอยอมรับเงื่อนไขการใช้ระบบค้นหา ตามที่ได้กำหนดไว้ในประกาศของสำนักงานศาลยุติธรรมทุกประการ

( ลงชื่อผู้ขอ ) .....

( ..... )

วันที่ ..... / ..... / .....

ตัวอย่างแบบฟอร์มแก้ไขรหัสผ่าน

ผู้ดูแลระบบ



- จัดการเพิ่ม-ลบ แก้ไขข้อมูลและสิทธิ์ของสมาชิกที่อยู่ประจำศาลได้ (เห็นเฉพาะเจ้าหน้าที่ของศาลท่านเท่านั้น)



หน้าแสดงจำนวนสมาชิกทั้งหมดและรายละเอียดต่าง ๆ

รายชื่อผู้ดูแลระบบ

ประเภท: [Dropdown] เปรียบเทียบจาก: [=] ค้นหา: [Input] [รีเซ็ต] [เพิ่มสมาชิก]

ลำดับที่	หมายเลขบัตรประชาชน	ชื่อผู้ใช้งาน	ชื่อ-นามสกุล	หน่วยงาน	ระดับผู้ใช้	วันที่ลงทะเบียน	แก้ไข	ลบ
1	7534445566789	11111	นาย11111 11111	ศาลอุทธรณ์ภาค 1	เจ้าหน้าที่ศาล	2018-01-24 11:02:00		✘
2	6543218524567	aaa	นายaaa aaa	ศาลอุทธรณ์ภาค 1	ผู้ดูแลระบบ ศาล (COJ)	2018-01-24 09:40:16		✘
3	9876543210321	b	นายb b	ศาลจังหวัดปราจีนบุรี	เจ้าหน้าที่ศาล	2018-01-23 09:08:28		✘
4	0000000000000	a	นายa b	ศาลจังหวัดนครนายก	เจ้าหน้าที่ศาล	2018-01-23 08:36:21		✘
5	1234567898765	admingggg	นายdfgdfg dfg	ศาลอุทธรณ์ภาค 2	ความ/ทนาย	2018-01-19 11:21:07		✘
6	3333333333333	test3	นายดริม ดริม	สำนักเทคโนโลยีสารสนเทศ	ความ/ทนาย	2018-01-17 13:21:24		✘
7	1111111111111	test1	นายดริม1 ดริม1	สำนักเทคโนโลยีสารสนเทศ	ผู้ดูแลระบบ ศาล (COJ)	2018-01-17 13:20:56		✘
8	2222222222222	test2	นายดริม ดริม	สำนักเทคโนโลยีสารสนเทศ	เจ้าหน้าที่ศาล	2018-01-17 13:19:35		✘
9	1234567898765	dddd	นายffff ssss	ศาลแขวงพระนครเหนือ	ความ/ทนาย	2018-01-16 15:50:11		✘
10	0000000000000	aj	นายtest testtest	ศาลจังหวัดสกลนคร	ผู้ดูแลระบบ ศาล (COJ)	2018-01-16 14:16:26		✘

First Prev 1 2 Next Last

Tab ค้นหาสมาชิกตามประเภท

ประเภท: [Dropdown] เปรียบเทียบจาก: [=] ค้นหา: [Input]

ขั้นตอนการค้นหาข้อมูลสมาชิกในระบบ

**1** เลือกประเภทรายการค้นหา

ประเภท	
ลำดับที่	หมายเลขบัตรประชาชน
1	ชื่อผู้ใช้งาน
	ชื่อ-นามสกุล
2	หน่วยงาน
	ระดับผู้ใช้
3	วันที่ลงทะเบียน

**2** เลือกเงื่อนไขการค้นหา

เปรียบเทียบจาก	=
	=
	<
	<=
	>
	>=
	!=
	like

**3**

ค้นหา

ระบุค่าที่ต้องการค้นหา

รีเซ็ต

ปุ่มรีเซ็ต Clear ค่าทุกอย่างให้เป็นค่าเริ่มต้น



- หน้าแสดงการเพิ่มสมาชิกใหม่เข้าระบบ



เพิ่มผู้ดูแลระบบ 2

หมายเลขบัตรประชาชน  เลขบัตรประชาชน 13 หลัก

คำนำหน้า

ชื่อ

นามสกุล

\* หน่วยงาน

\* Username  สร้าง Username

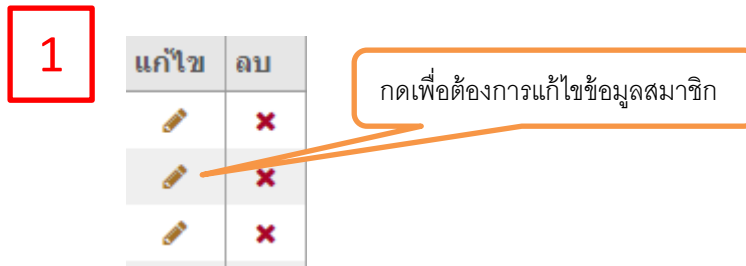
\* Password  สร้าง Password

ระดับสิทธิ์ผู้ใช้งาน  ระดับสิทธิ์ของผู้ใช้งาน

3

กดเพื่อบันทึกข้อมูล

- หน้าแสดงการแก้ไขข้อมูลของสมาชิก



แก้ไขข้อมูลผู้ดูแลระบบ ×

---

หมายเลขบัตรประชาชน	<input type="text" value="777777777777"/>
ตำแหน่ง	<input type="text" value="นาย"/>
ชื่อ	<input type="text" value="dfghf"/>
นามสกุล	<input type="text" value="dfhgjfgjh"/>
ระดับสิทธิ์ผู้ใช้งาน	<input type="text" value="เจ้าหน้าที่ศาล"/>
เปลี่ยนรหัสผ่านใหม่	<input type="text" value="กรอกรหัสในกรณีที่ต้องการเปลี่ยนเท่านั้น"/>

3

แก้ไขข้อมูลเสร็จแล้วกดบันทึก

- หน้าแสดงลบข้อมูลสมาชิก

1

แก้ไข	ลบ

กดเพื่อต้องการลบข้อมูลสมาชิก



## คุณต้องการลบข้อมูลใช่หรือไม่?

ข้อมูลจะถูกลบออกจากระบบ!

ยกเลิก

ลบข้อมูล

กด ลบข้อมูล

2



ลบข้อมูลสำเร็จ!

กด OK

OK

3

- User COJ (เจ้าหน้าที่ประจำศาล)



- สืบค้นสมาชิก(ทนาย/คู่ความ) ว่าเคยมีการลงทะเบียนอยู่ในระบบแล้วหรือไม่

แสดงจำนวนสมาชิกที่ได้ลงทะเบียนไว้แล้ว

ลำดับที่	หมายเลขบัตรประชาชน	ประเภท	ชื่อ-นามสกุล	โทรศัพท์มือถือ	ลงทะเบียนที่	เอกสารแนบ	วันที่ลงทะเบียน	สถานะ	แก้ไข
1	4562546853247	ทนายความ	นายfg dfgd		ศาลอุทธรณ์ภาค 1		2018-01-24 09:59:33	Active	
2	0123456789012	ทนายความ	นาย454 545		ศาลจังหวัดนครนายก		2018-01-23 08:38:32	Active	
3	1234448266789	ทนายความ	นายsdgsdf sdfg		สำนักงานเจ้าหน้าที่		2018-01-22 14:24:47	Disabled	
4	7534445566789	ทนายความ	นายdghf dghf		สำนักเทคโนโลยีสารสนเทศ		2018-01-22 14:23:29	Disabled	
5	1234445566789	ทนายความ	นายdgd fgd	jhgfh	สำนักเทคโนโลยีสารสนเทศ		2018-01-22 14:20:18	Active	

Tab ค้นหาสมาชิกตามประเภท

ประเภท  เปรียบเทียบจาก =  ค้นหา

1

เลือกประเภทรายการค้นหา

ประเภท

ลำดับที่ 1

- หมายเลขบัตรประชาชน
- ประเภท
- ชื่อ-นามสกุล
- วันที่ลงทะเบียน

2

เลือกเงื่อนไขการค้นหา

เปรียบเทียบจาก =

=

like

3

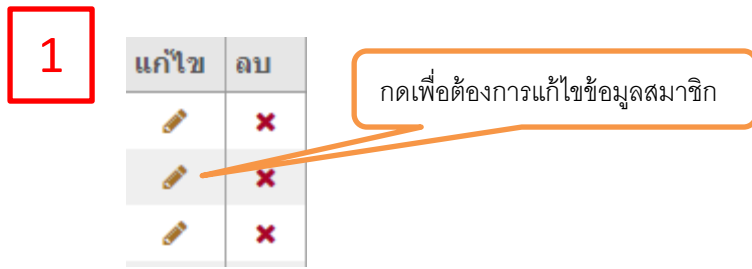
ค้นหา

ระบุค่าที่ต้องการค้นหา

รีเซ็ต

ปุ่มรีเซ็ต Clear ค่าทุกอย่างให้เป็นค่าเริ่มต้น

- หน้าแสดงการแก้ไขข้อมูลของสมาชิก



ข้อมูลการเข้าใช้งานระบบ

**2**

กรณีทนาย/คู่ความยังไม่ได้มีการตั้ง  
ค่า username และ password

สามารถกำหนดสถานะการ  
ใช้งานของทนาย/คู่ความได้

Username :

Password :

สถานะผู้ใช้งาน :

Active (เปิดใช้งาน)  Disabled (ระงับการใช้งาน)

สาเหตุการระงับการใช้งานของผู้ใช้ :

ข้อมูลใบอนุญาตว่าความ

**3**

แก้ไขข้อมูลสมาชิก ใบอนุญาตว่าความ

ประเภทคู่ความ

คู่ความ  ทนายความ

เลขที่ใบอนุญาตว่าความ

ertert

วันที่เริ่มต้นใบอนุญาตว่าความ

14/02/2561

วันหมดอายุใบอนุญาตว่าความ

15/02/2561

ตลอดชีพ

ข้อมูลส่วนตัว

4

แก้ไขข้อมูลสมาชิก ข้อมูลส่วนตัว

เลขประจำตัวประชาชน	<input type="text" value="1234567890765"/>	นามสกุล	<input type="text" value="fght"/>
คำนำหน้าชื่อ	<input type="text" value="นาย"/>	อาชีพ	<input type="text" value="fgh"/>
ชื่อ	<input type="text" value="fgh"/>	เชื้อชาติ	<input type="text" value="AC : เกาะแอสเซนชัน"/>
วันเดือนปี เกิด	<input type="text" value="15/12/2560"/>	หมู่ที่	<input type="text" value="fgh"/>
สัญชาติ	<input type="text" value="AD : อันดอร์รา"/>	ถนน	<input type="text" value="fghfgh"/>
ที่อยู่ตามบัตรประชาชน บ้านเลขที่	<input type="text" value="fghfgh"/>	ตำบล/แขวง	<input type="text" value="ghfgh"/>
หมู่บ้าน/อาคาร/ชั้น	<input type="text" value="fghfgh"/>	จังหวัด	<input type="text" value="fgh"/>
รหัสไปรษณีย์	<input type="text" value="fghfgh"/>		
อำเภอ/เขต	<input type="text" value="fghfgh"/>		

ข้อมูลสำนักงานทนายความ

5

แก้ไขข้อมูลสำนักงานทนายความ

ชื่อสำนักงานทนายความ	<input type="text" value="fghfgh"/>	หมู่ที่	<input type="text" value="hfgh"/>
ที่อยู่สำนักงานทนายความ เลขที่	<input type="text" value="ghfgh"/>	ถนน	<input type="text" value="fghfgh"/>
หมู่บ้าน/อาคาร/ชั้น	<input type="text" value="fghf"/>	ตำบล/แขวง	<input type="text" value="hf"/>
ตรอก/ซอย	<input type="text" value="fgh"/>	จังหวัด	<input type="text" value="ghfgh"/>
รหัสไปรษณีย์	<input type="text" value="fghf"/>	โทรศัพท์	<input type="text" value="fghf"/>
อำเภอ/เขต	<input type="text" value="ghfgh"/>	โทรสาร	<input type="text" value="fgh"/>
โทรศัพท์มือถือ	<input type="text" value="fghfgh"/>		
E-Mail	<input type="text" value="fghfgh@coj.com"/>		

เอกสารแนบ

6

อัปโหลดไฟล์เอกสารแนบ

ไม่มีเอกสารแนบ

(สามารถอัปโหลดไฟล์เอกสารแนบ ชนิด .jpg , .jpeg หรือ .pdf เท่านั้น)

(อัปโหลดไฟล์เอกสารแนบ)

คำแนะนำ :

หลังจากเลือกไฟล์แล้ว ระบบจะทำการอัปโหลดไฟล์โดยอัตโนมัติ สามารถตรวจสอบสถานะการอัปโหลดได้จากช่องแสดง [ สถานะการอัปโหลดไฟล์เอกสารแนบ ]

Drag & drop files here

เลือกไฟล์

[ สถานะการอัปโหลดไฟล์เอกสารแนบ ]

ไม่มีไฟล์เอกสารที่ทำการอัปโหลด

อัปโหลดไฟล์เอกสาร แบบฟอร์มใบสมัครคู่ความ/  
ทนาย พร้อมมีลายเซ็นรับรองจากทางศาล นามสกุล  
ไฟล์ .jpg หรือ .jpeg หรือ .pdf เท่านั้น

ช่องแสดงสถานะการอัปโหลดไฟล์

7

รายละเอียดการลงทะเบียนสมาชิก

เจ้าหน้าที่ผู้กรอกข้อมูล : aaa

ลงทะเบียนวันที่ : 2018-01-24 09:59:33

ลงทะเบียน ณ : ศาลอุทธรณ์ภาค 1







แก้ไขข้อมูลเสร็จ กดปุ่มบันทึกข้อมูล

บันทึกข้อมูล

8

- หน้าแสดงลบข้อมูลสมาชิก

1

แก้ไข	ลบ
	
	
	

กดเพื่อต้องการลบข้อมูลสมาชิก



## คุณต้องการลบข้อมูลใช่หรือไม่?

ข้อมูลจะถูกลบออกจากระบบ!

ยกเลิก **ลบข้อมูล** 2

กด ลบข้อมูล

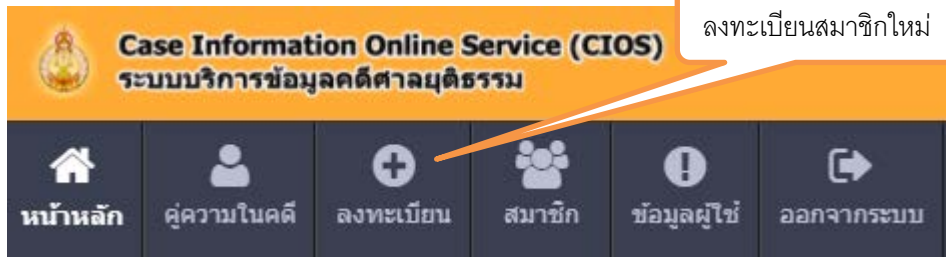



ลบข้อมูลสำเร็จ!

กด OK **OK** 3



ลงทะเบียน



- ลงทะเบียนสมาชิกใหม่ (กรณีไม่มีข้อมูลอยู่ในระบบ)
- สมาชิกกรอกแบบฟอร์มใบสมัคร **พร้อมมีลายเซ็นรับรองจากทางศาลเท่านั้น**
- หน้าแสดงแบบฟอร์มการลงทะเบียน

**แบบฟอร์มลงทะเบียน**

คำชี้แจง: แบบฟอร์มลงทะเบียนเพื่อใช้งานระบบบริการข้อมูลคดีศาลยุติธรรม (CIOS)

**ข้อมูลใบอนุญาตว่าความ** 1

ประเภทคู่ความ  คู่ความ  หนายความ

เลขที่ใบอนุญาตว่าความ

วันที่เริ่มต้นใบอนุญาตว่าความ

วันหมดอายุใบอนุญาตว่าความ

ตลอดชีพ

**ข้อมูลส่วนตัว**

2 เลขประจำตัวประชาชน

คำนำหน้าชื่อ

ชื่อ

วันเดือนปีเกิด

สัญชาติ

ที่อยู่ตามบัตรประชาชน บ้านเลขที่

หมู่บ้าน/อาคาร/ชั้น

รหัสไปรษณีย์

อำเภอ/เขต

นามสกุล

อาชีพ

เชื้อชาติ

หมู่ที่

ถนน

ตำบล/แขวง

จังหวัด

กรอกข้อมูลส่วนตัวของสมาชิก

**3** ข้อมูลสำนักงานนายความ

กรอกข้อมูลสำนักงานนายความ

ชื่อสำนักงานนายความ

(ใช้ในการติดต่อรับข้อมูลการยื่นฟ้อง)

ที่อยู่สำนักงานนายความ เลขที่

หมู่บ้าน/อาคาร/ชั้น

ตรอก/ซอย

รหัสไปรษณีย์

อำเภอ/เขต

โทรศัพท์มือถือ

(ใช้ในการติดต่อรับข้อมูลการยื่นฟ้อง)

E-Mail

(ใช้ในการติดต่อรับข้อมูลการยื่นฟ้อง)

หมู่ที่

ถนน

ตำบล/แขวง

จังหวัด

โทรศัพท์

โทรสาร

**ติ๊กเครื่องหมายถูก ✓**  ข้าพเจ้าขอยอมรับเงื่อนไขการใช้ระบบค้นหา ตามที่ได้กำหนดไว้ในประกาศขอสำนักงานศาลยุติธรรมทุกประการ

**4** เอกสารแนบ

อัปโหลดไฟล์เอกสารแนบ  ไม่มีเอกสารแนบ

(สามารถอัปโหลดไฟล์เอกสารแนบ ชนิด .jpg , .jpeg หรือ .pdf เท่านั้น)

(อัปโหลดไฟล์เอกสารแนบ)

**คำแนะนำ :**  
หลังจากเลือกไฟล์แล้ว ระบบจะทำการอัปโหลดไฟล์โดยอัตโนมัติ สามารถตรวจสอบสถานะการอัปโหลดได้จากช่องแสดง [ สถานะการอัปโหลดไฟล์เอกสารแนบ ]

Drag & drop files here

[ สถานะการอัปโหลดไฟล์เอกสารแนบ ]

ไม่มีไฟล์เอกสารที่ทำการอัปโหลด

อัปโหลดไฟล์เอกสาร แบบฟอร์มใบสมัครคู่ความ/ นาย พร้อมมีลายเซ็นรับรองจากทางศาล นามสกุล ไฟล์ .jpg หรือ .jpeg หรือ .pdf เท่านั้น

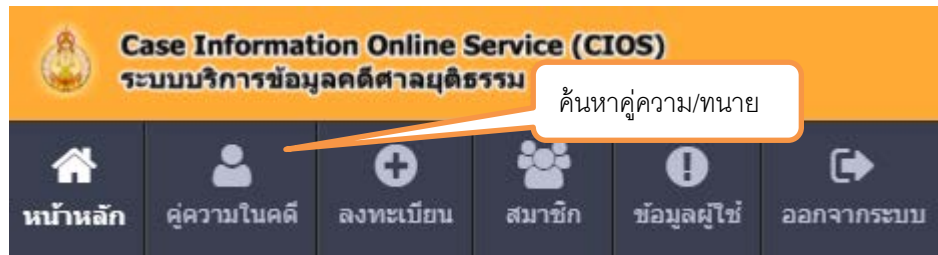
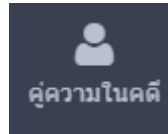
ช่องแสดงสถานะการอัปโหลดไฟล์

**5**

ปุ่มล้างข้อมูลทุกช่อง

ปุ่มบันทึกข้อมูล

คู่ความในคดี



- ค้นหาคู่ความ/ทนายด้วยหมายเลขบัตรประชาชน 13 หลัก เพื่อทำการระบุความเกี่ยวข้องทางคดี

ส่วนแสดงรายละเอียดการค้นหาทนาย/คู่ความในคดี

ID	หมายเลขบัตรประชาชน	ประเภท	ชื่อ-นามสกุล	ลงทะเบียน (ศาล)	รายละเอียด	วันที่ลงทะเบียน	สถานะ-ผู้ใช้	ระบุมความเกี่ยวข้องคดี
11	4562546853247	ทนายความ	นายfg dfgd	ศาลอุทธรณ์ภาค 1		2018-01-24 09:59:33	Active (เปิดใช้งาน)	<a href="#">ระบุมความเกี่ยวข้อง</a>

ส่วนแสดงรายการทนาย/คู่ความที่ได้บันทึกข้อมูลลงที่ศาลไปแล้ว

ลำดับที่	เลขคดี	หมายเลขบัตรประชาชน	ชื่อ-นามสกุล	ชื่อศาล	ความเกี่ยวข้องในคดี	สถานะ	ผู้ลงทะเบียน	วันที่บันทึกข้อมูล	แก้ไข
1	ดจจ	4562546853247	นายfg dfgd	สำนักเทคโนโลยีสารสนเทศ	www	Active	admin	2018-01-26 13:35:12	
2	คดี1	4562546853247	นายfg dfgd	สำนักเทคโนโลยีสารสนเทศ	ทนาย	Active	admin	2018-01-26 09:10:54	

1

ใส่เลขบัตรประชาชน 13 หลักของนาย/คู่ความ

Q 4562546853247

2

กดค้นหาข้อมูล

Q ค้นหาคู่ความ/ทนาย

3

กดเข้าไปเพื่อ ระบุความเกี่ยวข้องคดี ของนาย/คู่ความ

สถานะผู้ใช้	ระบุความเกี่ยวข้องคดี
Active (เปิดใช้งาน)	ระบุความเกี่ยวข้อง

ระบุความเกี่ยวข้องในคดี

4

หมายเลขบัตรประชาชน

0123456789012

ชื่อ - นามสกุล

นาย454 545

เลขคดี

เลขคดี

ความเกี่ยวข้องในคดี

ความเกี่ยวข้องในคดี

ระบุเลขคดีที่เกี่ยวข้องกับ  
นาย/คู่ความ

ระบุความเกี่ยวข้อง  
ทางคดี

ยกเลิก

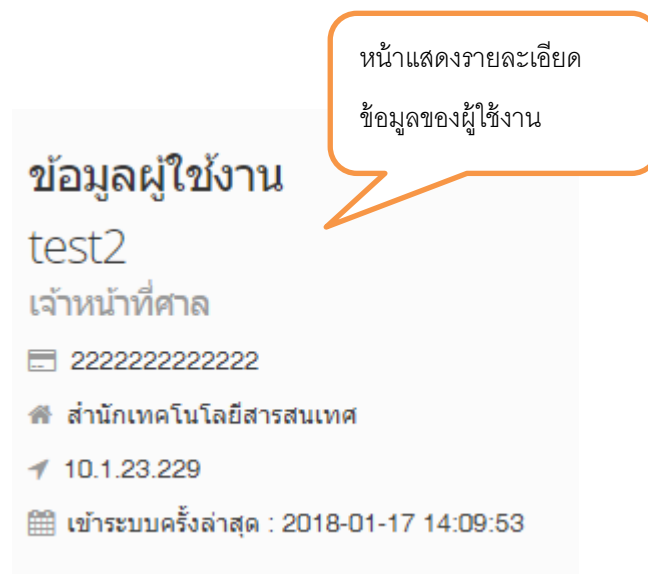
บันทึกข้อมูล

5

## ข้อมูลผู้ใช้



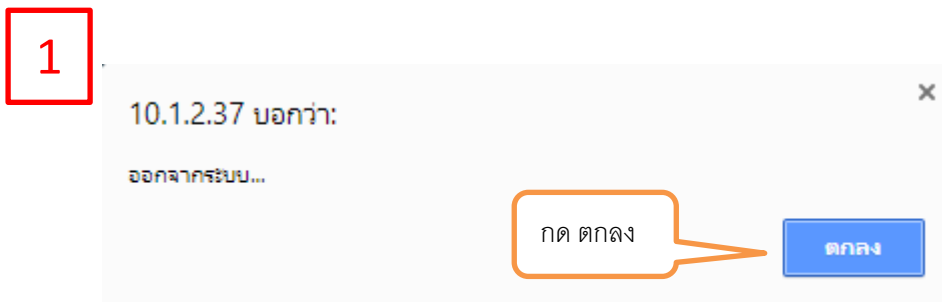
- แสดงรายละเอียดต่าง ๆ ของผู้ใช้งาน



ออกจากระบบ



- ออกจากระบบการใช้งาน



### ที่ปรึกษา

นางสาวณัชชา วรวัฒนเมธีกุล	ผู้ตรวจราชการ สำนักงานศาลยุติธรรม
นางสาวดวงพร ต่อพงศกร	ผู้อำนวยการสำนักเทคโนโลยีสารสนเทศ

### คณะผู้พัฒนาระบบและจัดทำคู่มือ

กลุ่มพัฒนานวัตกรรมระบบเทคโนโลยีสารสนเทศ

นายปิยะพล สุวิมล	นักวิชาการคอมพิวเตอร์ชำนาญการ
นายพลากร ฟุ้งพิพัฒน์	นักวิชาการคอมพิวเตอร์ปฏิบัติการ
นายอนาวิต เอมรัฐ	นักวิชาการคอมพิวเตอร์ปฏิบัติการ
นายอัศรพล สุขสมพร	พนักงานคอมพิวเตอร์